

ภาพรวมธุรกิจ

ประกอบธุรกิจโดยการถือหุ้นในบริษัทอื่น (Holding Company) โดยมีบริษัท เบทเทค แอนด์ เอ็นจิเนียริ่ง จำกัด เป็นบริษัทแม่ ประกอบธุรกิจให้บริการการผลิตภัณฑ์เหล็กและโครงสร้างเหล็ก (Steel Fabrication) ตามความต้องการและข้อกำหนด (Specification) ของลูกค้า โดยชิ้นงานที่บริษัทผลิตจะถูกนำไปประกอบติดตั้งในงานก่อสร้างโครงการขนาดใหญ่ในหลากหลายอุตสาหกรรม โดยบริษัทมีศักยภาพในการรับงานได้หลากหลายประเภท และได้คุณภาพตามมาตรฐานสากล ตั้งแต่งานแปรรูปชิ้นงานเหล็ก (Parts Fabrication) ที่การผลิตต้องอาศัยความรู้และความชำนาญเฉพาะด้าน เช่น งานระบบท่อ (Piping System Fabrication) งานแปรรูปและประกอบถังทนแรงดันและถังบรรจุ (Pressure Vessels and Storage Tanks) และงานโครงสร้าง (Structural Steel Fabrication) รวมไปถึงงานแปรรูปและประกอบกลุ่มชิ้นงานขนาดใหญ่ (Modularization) ซึ่งเป็นงานโครงการขนาดใหญ่ และในปี 2559 บริษัทได้เริ่มดำเนินการประกอบธุรกิจก่อสร้างโรงไฟฟ้าแบบครบวงจร (Power Plant EPC Contractor) เพื่อรองรับงานก่อสร้างโรงไฟฟ้า โดยบริษัทเป็นผู้รับเหมาลูกข่ายโครงการเน้นกลุ่มโรงไฟฟ้าพลังงานหมุนเวียนต่างๆ เช่น โรงไฟฟ้าชีวมวล โรงไฟฟ้าพลังงานแสงอาทิตย์ และโรงไฟฟ้าก๊าซชีวภาพ

งบการเงิน

	3M66	3M65	2565	2564
--	------	------	------	------

งบกำไรขาดทุน (ลบ.)

รายได้	341.14	446.16	2,259.81	1,272.39
ค่าใช้จ่าย	367.50	422.96	2,204.20	1,398.18
กำไร (ขาดทุน) สุทธิ	-31.90	18.76	34.49	-142.47

งบแสดงฐานะทางการเงิน (ลบ.)

สินทรัพย์	1,719.37	1,840.00	1,902.87	1,651.71
หนี้สิน	706.75	816.71	858.18	647.26
ส่วนผู้ถือหุ้น	1,012.37	1,022.89	1,044.26	1,004.13

งบกระแสเงินสด (ลบ.)

กิจกรรมดำเนินงาน	28.64	24.22	-0.07	-48.76
กิจกรรมลงทุน	2.01	-1.42	-20.77	-24.76
กิจกรรมจัดหาเงิน	-72.06	-21.33	66.65	16.01

อัตราส่วนทางการเงินที่สำคัญ

กำไรต่อหุ้น (บาท)	-0.04	0.02	0.05	-0.19
อัตรากำไรขั้นต้น (%)	-0.51	10.38	6.96	-4.97
อัตรากำไรสุทธิ (%)	-9.40	4.22	1.53	-11.26
D/E Ratio (เท่า)	0.70	0.80	0.82	0.64
ROE (%)	-1.59	-10.12	3.37	-13.16
ROA (%)	0.34	-5.21	3.13	-7.32

แผนธุรกิจ

กลุ่มบริษัทตั้งเป้ารายได้จากกำไรจางผลิตใน 3 ปีข้างหน้าจะเติบโตเฉลี่ยไม่ต่ำกว่า 10% ต่อปี ซึ่งกลุ่มบริษัทมีแผนธุรกิจที่จะขยายฐานลูกค้าไปยังกลุ่มลูกค้าใหม่พร้อมกับดำเนินการเพิ่มประสิทธิภาพในการผลิตและแปรรูปชิ้นงาน เพื่อลดต้นทุนและตอบสนองต่อความต้องการของลูกค้า

- ขยายงานสู่ตลาดใหม่ทั้งในประเทศและต่างประเทศ โดยเข้าสู่กลุ่มลูกค้าใหม่ในทวีปออสเตรเลียและดำเนินการขยายฐานกลุ่มลูกค้าในประเทศ โดยเฉพาะกลุ่มโรงไฟฟ้า ที่กลุ่มบริษัทมีความชำนาญในการให้บริการอย่างยาวนาน
- ขยายการลงทุนไปยังธุรกิจโรงไฟฟ้าพลังงานหมุนเวียน โดยกลุ่มบริษัทมองหาโอกาสในการลงทุนในรูปแบบต่างๆและการเข้าร่วมประมูลโครงการที่เกี่ยวข้องกับโรงไฟฟ้าพลังงานหมุนเวียน

แผนการดำเนินงานเพื่อความยั่งยืน

แสวงหาการลงทุนในโครงการที่มีผลตอบแทนจากการลงทุนที่เหมาะสม และมีความต่อเนื่องของรายได้ เพื่อสร้างโอกาสและต่อยอดธุรกิจ มุ่งเน้นการสร้างมูลค่าเพิ่ม การรับรองและยอมรับในระดับสากลให้กับธุรกิจในระยะยาวทั้งในด้านผลิตภัณฑ์ สินค้าและบริการ พัฒนาและส่งเสริมนวัตกรรมองค์กรและเทคโนโลยีใหม่ๆ ให้เป็นกลยุทธ์ธุรกิจ เพื่อสร้างมูลค่าเพิ่มและความเติบโตขององค์กรในระยะยาว

Highlight ที่น่าสนใจของบริษัท

มูลค่าโครงการที่อยู่ระหว่างการผลิต ("Backlog") ณ วันที่ 31 มีนาคม 2566 รวม 200 ล้านบาท โดยงานที่คงเหลืออยู่ในปัจจุบันส่วนใหญ่เป็นงานประเภทงาน Modularization, โครงสร้างเหล็ก (Steel Structure) และงานประเภท Vessel & Tank เป็นต้น โดยกลุ่มบริษัทคาดว่าจะคงเหลือดังกล่าวจะเสร็จในไตรมาสหรือภายในระยะเวลา 1-2 ปี

การวิเคราะห์ผลการดำเนินงาน
สรุปผลการดำเนินงาน

ผลการดำเนินงานของบริษัทสำหรับงวดสามเดือนแรกของปี 2566 บริษัทรายงานผลขาดทุนสุทธิรวม 32.08 ล้านบาท เมื่อเปรียบเทียบกับไตรมาสเดียวกันของปีก่อนบริษัทมีกำไร(ขาดทุน)ลดลงจำนวน 50.92 ล้านบาทหรือคิดเป็นร้อยละ 270 ซึ่งเป็นผลจากจำนวนงานโครงการลดลง ดังนั้นจึงส่งผลให้รายได้จากการรับจ้างผลิตและบริการของงวดสามเดือนแรกของปี 2566 ลดลงจากงวดเดียวกันของปีก่อนประมาณ 94.42 ล้านบาทหรือร้อยละ 22 ซึ่งรายได้ที่รับรู้ในไตรมาสแรกนี้มาจากโครงการที่ยกมาจากปีก่อนแต่ยังไม่เสร็จสมบูรณ์ เช่น งานการแปรรูปและประกอบชิ้นงานขนาดใหญ่ (Modularization) ของโรงกลั่นน้ำมัน เป็นต้น นอกจากนี้ ส่วนของต้นทุนจากการรับจ้างผลิตและบริการสำหรับไตรมาสแรกของปี 2566 สูงกว่าช่วงเดียวกันของปี 2565 หรือคิดเป็นสัดส่วนต่อรายได้จากการรับจ้างผลิตเป็นอัตราร้อยละ 100.51 และร้อยละ 89.62 ตามลำดับ สาเหตุหลักจากต้นทุนค่าจ้างแรงงานผู้รับเหมา (manpower supply) และค่าใช้จ่ายในการผลิต (overhead) เพิ่มขึ้นจากเดิมมากจึงส่งผลให้ไตรมาสแรกของปีนี้ไม่มีผลขาดทุนขั้นต้น

พัฒนาการที่สำคัญ

2530 ก่อตั้งบริษัท เบทเทค แอนด์ เอ็นจิเนียริ่ง จำกัด ซึ่งเป็นบริษัทแม่ของกลุ่มบริษัท

2538 เปิดโรงงานแห่งแรกที่ จ.ฉะเชิงเทรา เพื่อให้บริการผลิตระบบท่อต่างในโรงไฟฟ้า

2551 เปิดโรงงานใหม่ในพื้นที่ท่าเรือพาณิชย์สัตหีบ เพื่อรองรับงาน Modularization โครงการ Golar Winter Renovation of FSRU และ Peregrino FPSO มูลค่ารวม 4.8 ล้านยูโร

2554-2558 รับงาน Modularization โครงการเหมืองแร่เหล็กขนาดใหญ่ในออสเตรเลีย โครงการ Solomon Iron Ore และโครงการ Roy Hills มูลค่า 218.1 และ 105.6 ล้านดอลลาร์สหรัฐ.

2559 เข้าจดทะเบียนในตลาดเอ็มเอไอ เมื่อวันที่ 11 ก.ค. 2559

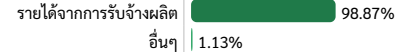
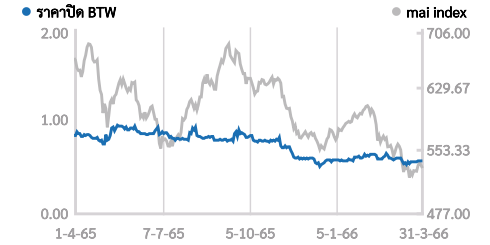
2563 บริษัท เบทเทค แอนด์ เอ็นจิเนียริ่ง จำกัด เพิ่มทุนจดทะเบียนอีก 2.2 ล้านหุ้น หรือ 220 ล้านบาท โดยขายให้ผู้ถือหุ้นเดิม ในราคาหุ้นละ 100 บาท ทำให้ทุนจดทะเบียนรวม 3 ล้านหุ้นหรือ 300 ล้านบาท

แนวทางการบริหารจัดการความเสี่ยงที่สำคัญ

ความเสี่ยงจากการกระจุกตัวของกลุ่มลูกค้า กลุ่มบริษัทรับงานแปรรูปชิ้นงานเหล็กที่เกี่ยวข้องกับอุตสาหกรรมโรงไฟฟ้าในประเทศมากขึ้น ทำให้มีความเสี่ยงหากเกิดเหตุการณ์กระทบต่อภาวะหรือการเติบโตของอุตสาหกรรมโรงไฟฟ้าในประเทศ จนเป็นเหตุให้ปริมาณงานก่อสร้างโรงไฟฟ้าลดลง ก่ออาจส่งผลกระทบต่อผลประกอบการของกลุ่มบริษัทได้อย่างไรก็ตาม ด้วยศักยภาพของกลุ่มบริษัทในการผลิตงานได้หลากหลายรูปแบบไม่จำกัดเพียงโครงการเหมืองแร่หรือโครงการโรงไฟฟ้า กลุ่มบริษัทสามารถกระจายการรับงานไปสู่อุตสาหกรรมอื่นๆ ได้ในอนาคต

รางวัลและความสำเร็จที่ผ่านมาของบริษัท

กลุ่มบริษัทได้รับการรับรองมาตรฐานระบบคุณภาพ ISO 9001 และมาตรฐานการจัดการสิ่งแวดล้อม ISO14001 นอกจากนี้ในด้านการผลิตและติดตั้ง กลุ่มบริษัทได้รับการรับรองมาตรฐานและใบรับรองคุณภาพจาก ASME และ NBIC ของสหรัฐอเมริกา, TUV NORD ของยุโรป, และ MHI และ JIS-H Grade ของญี่ปุ่น ซึ่งแสดงให้เห็นถึงความสามารถในการผลิต การติดตั้งและประกอบงานของกลุ่มบริษัท ที่มีมาตรฐานและเป็นที่ยอมรับจากลูกค้าในแวดวงอุตสาหกรรมทั่วโลก

โครงสร้างรายได้ตามประเภทธุรกิจ

ข้อมูลหลักทรัพ์


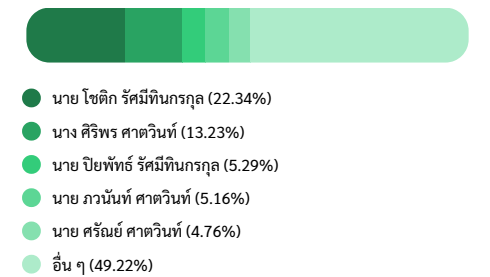
ณ วันที่ 31/03/66	BTW	PROPCON	mai
P/E (เท่า)	13.37	6,188.62	66.21
P/BV (เท่า)	0.44	3.78	2.85
Dividend yield (%)	-	0.42	1.26

	31/03/66	30/12/65	30/12/64
Market Cap (ลบ.)	461.16	453.60	718.20
ราคา (บาท/หุ้น)	0.61	0.60	0.95
P/E (เท่า)	13.37	-	-
P/BV (เท่า)	0.44	0.45	0.69

CG Report:



Company Rating:

ผู้ถือหุ้นรายใหญ่
ณ วันที่ 10/03/2566

ช่องทางการติดต่อบริษัท

- http://www.btwealthindustries.com
- info@btw.co.th
- 0-2314-2150-52
- 593/3 ซอยรามคำแหง 39 (เทพศิลา 1) ถนนรามคำแหง แขวง รัชทองกลาง เขตรัชทองกลาง กทม. 10310
- ข้อมูลการซื้อขายอื่น ๆ : https://www.settrade.com/C04_01_stock_quote_p1.jsp?txtSymbol=BTW

หมายเหตุ : เอกสารฉบับนี้จัดทำขึ้นโดยบริษัทจดทะเบียน โดยมีวัตถุประสงค์เพื่อเผยแพร่ข้อมูลของบริษัทจดทะเบียนแก่ผู้ลงทุนเพื่อประกอบการตัดสินใจลงทุนเท่านั้น บริษัทจดทะเบียนไม่ได้ให้คำแนะนำเกี่ยวกับการลงทุนใด ๆ ในหลักทรัพย์ของบริษัทจดทะเบียน โดยก่อนการตัดสินใจลงทุน ผู้ลงทุนควรศึกษาข้อมูลเพิ่มเติมและควรขอรับคำปรึกษาจากผู้ประกอบวิชาชีพที่เกี่ยวข้อง ทั้งนี้ บริษัทจดทะเบียนไม่ต้องการรับผิดชอบต่อความเสียหายหรือสูญหายจากการนำข้อมูลที่ปรากฏนี้ไปใช้ในทุกรณี และบริษัทจดทะเบียนสงวนสิทธิ์ในการแก้ไขข้อมูลที่ปรากฏในเอกสารฉบับนี้โดยไม่ต้องแจ้งให้ทราบล่วงหน้า รวมทั้งห้ามมิให้ผู้ใดนำเอกสารหรือข้อมูลที่ปรากฏในเอกสารฉบับนี้ไปทำซ้ำ ตัดแปลง หรือเผยแพร่ เว้นแต่จะได้รับอนุญาตจากบริษัทจดทะเบียนก่อน หากผู้ลงทุนมีข้อสงสัยเพิ่มเติมเกี่ยวกับข้อมูลของบริษัท สามารถศึกษาข้อมูลเพิ่มเติมได้จากรายงานหรือสารสนเทศที่บริษัทได้เผยแพร่ผ่านช่องทางของสำนักงานคณะกรรมการกำกับหลักทรัพย์และตลาดหลักทรัพย์และ/หรือตลาดหลักทรัพย์แห่งประเทศไทย