

ภาพรวมธุรกิจ

ประกอบธุรกิจโดยการถือหุ้นในบริษัทอื่น (Holding Company) โดยมี บริษัท เบสท์เทค แอนด์ เอ็นจิเนียริ่ง จำกัด เป็นบริษัทแม่ ประกอบธุรกิจให้บริการปรับปรุงผลิตภัณฑ์เหล็กและโครงสร้างเหล็ก (Steel Fabrication) ตามความต้องการและข้อกำหนด (Specification) ของลูกค้า โดยชิ้นงานที่บริษัทผลิตจะถูกนำไปประกอบติดตั้งในงานก่อสร้างโครงการขนาดใหญ่ในหลากหลายอุตสาหกรรม โดยบริษัทมีศักยภาพในการรับงานได้หลากหลายประเภท และได้คุณภาพตามมาตรฐานสากล ตั้งโรงงานปรับปรุงชิ้นงานเหล็ก (Parts Fabrication) ที่การผลิตต้องอาศัยความรู้และความชำนาญเฉพาะด้าน เช่น งานระบบท่อ (Piping System Fabrication) งานแปรรูปและประกอบถังหมักและถังเก็บแก๊ส (Pressure Vessels and Storage Tanks) และงานโครงสร้าง (Structural Steel Fabrication) รวมไปถึงงานแปรรูปและประกอบกลุ่มชิ้นงานขนาดใหญ่ (Modularization) และในปี 2559 บริษัทได้เริ่มดำเนินการประกอบธุรกิจ ก่อสร้างโรงไฟฟ้าแบบครบวงจร (Power Plant EPC Contractor) เพื่อรองรับงานก่อสร้างโรงไฟฟ้า โดยบริษัทเป็นผู้รับเหมาก่อสร้างโครงการ เน้นกลุ่มโรงไฟฟ้าพลังงานหมุนเวียนต่างๆ เช่น โรงไฟฟ้าชีวมวล โรงไฟฟ้าพลังงานแสงอาทิตย์ และโรงไฟฟ้าก๊าซชีวภาพ

งบการเงิน

	2568	2567	2566	2565
--	------	------	------	------

งบกำไรขาดทุน (ล้านบาท)

รายได้	548.08	454.10	545.63	2,259.81
ค่าใช้จ่าย	650.86	499.93	1,362.47	2,221.25
กำไร (ขาดทุน) สุทธิ	-102.46	-45.72	-769.49	34.49

งบแสดงฐานะทางการเงิน (ล้านบาท)

สินทรัพย์	602.37	631.30	773.57	1,902.87
หนี้สิน	443.67	397.10	496.41	858.18
ส่วนผู้ถือหุ้น	161.48	236.83	279.71	1,044.26

งบกระแสเงินสด (ล้านบาท)

กิจกรรมดำเนินงาน	-18.90	34.79	121.44	-0.07
กิจกรรมลงทุน	0.27	-34.08	26.70	-20.77
กิจกรรมจัดหาเงิน	6.02	-4.29	-214.84	66.65

อัตราส่วนทางการเงินที่สำคัญ

กำไรต่อหุ้น (บาท)	-0.14	-0.06	-1.02	0.05
อัตรากำไรขั้นต้น (%)	0.43	-9.84	-98.05	6.96
อัตรากำไรสุทธิ (%)	-18.77	-10.16	-129.48	1.53
D/E Ratio (เท่า)	2.75	1.68	1.77	0.82
ROE (%)	-51.56	-17.73	-116.69	3.37
ROA (%)	-16.65	-6.52	-57.73	3.13

แผนธุรกิจ

กลุ่มบริษัทตั้งเป้ารายได้จากการรับจ้างผลิตใน 3 ปีข้างหน้าจะเติบโตเฉลี่ยไม่ต่ำกว่า 10% ต่อปี ซึ่งกลุ่มบริษัทมีแผนธุรกิจที่จะขยายฐานลูกค้าไปยังกลุ่มลูกค้าใหม่พร้อมกับการเพิ่มประสิทธิภาพในการผลิตและแปรรูปชิ้นงาน เพื่อลดต้นทุนและตอบสนองต่อความต้องการของลูกค้า

- ขยายงานสู่ตลาดใหม่ทั้งในประเทศและต่างประเทศ และการขยายฐานกลุ่มลูกค้าในประเทศ โดยเฉพาะกลุ่มโรงไฟฟ้าที่กลุ่มบริษัทมีความชำนาญในการให้บริการมายาวนาน
- ขยายการลงทุนไปยังธุรกิจโรงไฟฟ้าพลังงานหมุนเวียน โดยมองหาโอกาสในการลงทุนในรูปแบบต่างๆ และการเข้าร่วมประมูลโครงการที่เกี่ยวข้องกับโรงไฟฟ้าพลังงานหมุนเวียน

แผนการดำเนินงานเพื่อความยั่งยืน

แสวงหาการลงทุนในโครงการที่มีผลตอบแทนจากการลงทุนที่เหมาะสม และมีความต่อเนื่องของรายได้ เพื่อสร้างโอกาสและต่อยอดธุรกิจ

มุ่งเน้นการสร้างมูลค่าเพิ่ม การรับรองและยอมรับในระดับสากลให้กับธุรกิจ ในระยะยาวทั้งในด้านผลิตภัณฑ์ สินค้าและบริการ

พัฒนาและส่งเสริมวัฒนธรรมองค์กรและเทคโนโลยีใหม่ๆ ให้เป็นกลยุทธ์ธุรกิจ เพื่อสร้างมูลค่าเพิ่มและความเติบโตขององค์กรในระยะยาว

หมายเหตุ : เอกสารฉบับนี้จัดทำขึ้นโดยบริษัทจดทะเบียน โดยมีวัตถุประสงค์เพื่อเผยแพร่ข้อมูลของบริษัทจดทะเบียนและผู้ลงทุนเพื่อประกอบการตัดสินใจลงทุนเท่านั้น บริษัทจดทะเบียนไม่ได้นำไปให้คำแนะนำเกี่ยวกับการลงทุนใดๆ ในหลักทรัพย์ของบริษัทจดทะเบียน โดยก่อนการตัดสินใจลงทุน ผู้ลงทุนควรศึกษาข้อมูลเพิ่มเติมและตรวจสอบรับคำปรึกษาจากผู้ประกอบการวิชาชีพที่เกี่ยวข้อง ทั้งนี้ บริษัทจดทะเบียนไม่ยอมรับผลตอบรับในความเสี่ยงหรือสูญเสียจากการนำข้อมูลหรือข้อมูลที่ได้จากเอกสารฉบับนี้ไปใช้ในทุกกรณี และบริษัทจดทะเบียนสงวนสิทธิ์ในการแก้ไขข้อมูลที่ได้ปรากฏในเอกสารฉบับนี้โดยไม่ต้องแจ้งให้ทราบล่วงหน้า รวมทั้งห้ามไม่ให้ผู้ใดนำเอกสารหรือข้อมูลที่ได้ปรากฏในเอกสารฉบับนี้ไปทำซ้ำ ดัดแปลง หรือเผยแพร่ เว้นแต่จะได้รับอนุญาตจากบริษัทจดทะเบียนก่อน หากผู้ลงทุนมีข้อสงสัยเพิ่มเติมเกี่ยวกับข้อมูลของบริษัทฯ สามารถศึกษาข้อมูลเพิ่มเติมได้จากเว็บไซต์ของบริษัทได้โดยไม่มีค่าใช้จ่ายใดๆ สำหรับข้อมูลข่าวสารเกี่ยวกับหลักทรัพย์และตลาดหลักทรัพย์และ/หรือตลาดหลักทรัพย์แห่งประเทศไทย

Highlight ที่น่าสนใจของบริษัท

มูลค่าโครงการที่อยู่ระหว่างการผลิต ณ วันที่ 31 ธันวาคม 2568 มีจำนวน 62.98 ล้านบาท โดยงานที่คงเหลืออยู่ใน ปัจจุบันส่วนใหญ่เป็นงานประเภท งานโครงสร้างเหล็ก (Structural Steel Fabrication) งานแปรรูปและประกอบถังหมักและถังเก็บแก๊ส และถังบรรจุ และงานท่อ เป็นต้น โดยกลุ่มบริษัท คาดว่างานที่คงเหลือดังกล่าวจะแล้วเสร็จภายใน 1 ปี

การวิเคราะห์ผลการดำเนินงาน
สรุปผลการดำเนินงาน

รายได้จากการรับจ้างผลิตและบริการ : ปี 2568 เท่ากับ 534 ล้านบาท เพิ่มขึ้น 172 ล้านบาท หรือ 47% เมื่อเทียบกับปีก่อน เนื่องจากบริษัทมีการรับรู้อยู่ได้จากการผลิตเพิ่มขึ้นจนจากรายได้ของโครงการที่ยกมาจากปีก่อน และโครงการใหม่ในปี

ต้นทุนจากการรับจ้างผลิตและบริการ : ปี 2568 เท่ากับ 531 ล้านบาท เพิ่มขึ้น 134 ล้านบาท หรือ 33.7% เมื่อเปรียบเทียบกับปีก่อน จากการรับรู้รายได้เพิ่มขึ้น ซึ่งต้นทุนส่วนใหญ่เป็นค่าจ้างแรงงาน ค่าจ้างผู้รับเหมา และค่าใส่หุ้ยในการผลิต

ขาดทุนสุทธิ : สำหรับปีเท่ากับ 102.7 ล้านบาท เป็นผลจากรายได้ทั้งหมดยังไม่เพียงพอกับค่าใช้จ่ายในการบริหาร และในปี 2568 มีการจ่ายค่าชดเชยเงินประกันผลงาน 44.0 ล้านบาท และค่าชดเชยจากความฟ้องร้อง 9.80 ล้านบาท

พัฒนาการที่สำคัญ

- 2563** บริษัท เบสท์เทค แอนด์ เอ็นจิเนียริ่ง จำกัด (บริษัทย่อย) เพิ่มทุนจดทะเบียน 2.2 ล้านหุ้น หรือ 220 ล้านบาท โดยขายผู้ถือหุ้นเดิมในราคาหุ้นละ 100 บาท ทำให้มีทุนจดทะเบียนรวม 3 ล้านหุ้นหรือ 300 ล้านบาท
- 2566** บริษัท เบสท์เทค แอนด์ เอ็นจิเนียริ่ง จำกัด (บริษัทย่อย) เพิ่มทุนจดทะเบียน 1 ล้านหุ้น หรือ 100 ล้านบาท โดยขายผู้ถือหุ้นเดิมในราคาหุ้นละ 100 บาท ทำให้มีทุนจดทะเบียนรวม 4 ล้านหุ้นหรือ 400 ล้านบาท
- 2567** บริษัท เบสท์เทค แอนด์ เอ็นจิเนียริ่ง จำกัด (บริษัทย่อย) เพิ่มทุนจดทะเบียน 2 ล้านหุ้น หรือ 200 ล้านบาท โดยขายผู้ถือหุ้นเดิมในราคาหุ้นละ 100 บาท ทำให้มีทุนจดทะเบียนรวม 6 ล้านหุ้นหรือ 600 ล้านบาท

แนวทางการบริหารจัดการความเสี่ยงที่สำคัญ

ความเสี่ยงจากการไม่ได้รับการต่อสัญญาหรือถูกยกเลิกสัญญาเช่าพื้นที่โรงงานผลิต : สัญญาเช่าพื้นที่เป็นสัญญาระยะสั้นปีต่อปี แต่บริษัทปฏิบัติตามกฎระเบียบต่างๆ ในสัญญาอย่างเคร่งครัด รวมถึงให้ความสำคัญเป็นอย่างยิ่งกับท่าเรือพาณิชย์สี่ตึก-กองทัพเรือ มาโดยตลอด จึงมีความมั่นใจว่าจะสามารถต่ออายุสัญญาเช่าได้ต่อเนื่อง

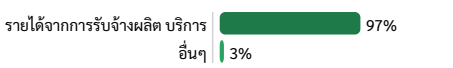
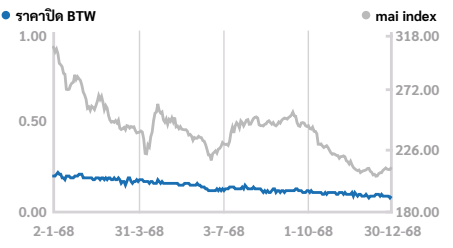
ความเสี่ยงจากรายได้ที่ขึ้นกับโครงการที่ประมูลได้ : บริษัทพยายามหาช่องทางในการขยายฐานลูกค้าใหม่และสร้างโอกาสการร่วมประมูลโครงการใหม่ในอุตสาหกรรมอย่างต่อเนื่อง

ความเสี่ยงจากราคาวัตถุดิบ : การผันผวนของราคาเหล็กซึ่งเป็นวัตถุดิบหลักส่งผลกระทบต่อต้นทุนในการผลิต จึงได้ทำสัญญาสั่งซื้อเหล็กที่ใช้ในการผลิตกับผู้จัดจำหน่ายโดยเร็วที่สุดหลังจากตกลงเข้าทำสัญญารับจ้างผลิตกับลูกค้า เพื่อช่วยลดความเสี่ยงจากราคาผันผวนของราคาเหล็ก

ความเสี่ยงจากการขาดสภาพคล่อง : บริษัทมีการระดมทุนทางการเงินจากการกู้ยืมเงินจากสถาบันการเงิน เจ้าหนี้การค้า ในขณะที่ยังได้เข้ามาไม่มากนัก ส่งผลให้การบริหารสภาพคล่องมีความยากลำบาก บริษัทอยู่ระหว่างการบริหารจัดการหนี้ ปรับเปลี่ยนกลยุทธ์ทางการตลาด บริหารจัดการและควบคุมต้นทุน ค่าใช้จ่ายให้สอดคล้องกับงานโครงการที่ได้รับ

รางวัลและความสำคัญที่ผ่านมาของบริษัท

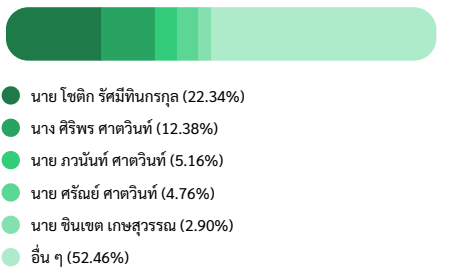
กลุ่มบริษัทได้รับการรับรองมาตรฐานระบบคุณภาพ ISO9001 และปฏิบัติตามมาตรฐานการจัดการสิ่งแวดล้อม ISO14001 ในด้านการผลิตและติดตั้ง ได้รับการรับรองมาตรฐานและใบรับรองคุณภาพจาก ASME และ NBIC ของสหรัฐอเมริกา, TUV NORD ของยุโรป, และ MHI และ JIS-H Grade ของญี่ปุ่น ซึ่งแสดงให้เห็นถึงความสามารถในการผลิต การติดตั้งและประกอบงานของกลุ่มบริษัทที่มีมาตรฐานและเป็นที่ยอมรับจากลูกค้าในแวดวงอุตสาหกรรมทั่วโลก

โครงสร้างรายได้ตามประเภทธุรกิจ

ข้อมูลหลักทรัพย์


ณ วันที่ 30/12/68	BTW	PROPCON	mai
P/E (เท่า)	-	-	60.23
P/BV (เท่า)	0.42	0.98	1.12
Dividend yield (%)	-	2.00	3.99

	30/12/68	30/12/67	28/12/66
Market Cap (ล้านบาท)	83.16	166.32	234.36
ราคา (บาท/หุ้น)	0.11	0.22	0.31
P/E (เท่า)	-	-	-
P/BV (เท่า)	0.42	0.72	0.42

CG Report:

ผู้ถือหุ้นรายใหญ่
ณ วันที่ 13/03/2568

ช่องทางการติดต่อธุรกิจ

- http://www.btwealthindustries.com
- info@btw.co.th
- 0-2314-2150-52
- 593/3 ซอยรามคำแหง 39 (เทพศิลา 1) ถนนรามคำแหง แขวงวังทองหลาง เขตวังทองหลาง กทม. 10310
- ข้อมูลการซื้อขายอื่น ๆ : https://www.settrade.com/C04_01_stock_quote_p1.jsp?txtSymbol=BTW